

COLLEZIONE 2025  
CAMPER

# SEMPRE IN VIAGGIO SEMPRE CON PILOTE



**PILOTE**

# DOVE VUOI, QUANDO VUOI

Al volante di un Pilote, sei sempre pronto/a a partire. Ovunque. Sempre. Lascia agli altri gli hotel affollati e gli itinerari che lasciano poco spazio alle sorprese.

Parti alla ricerca dei tuoi posti preferiti. Parti per esplorare nuove destinazioni. Parti alla ricerca della libertà. Quella che ti permette di cambiare idea, di andare solo dove hai voglia, di non pianificare nulla o di pianificare tutto, di abbreviare il soggiorno o di prolungarlo per gustarti ancora un po' la felicità.

Rendi la tua vita un bellissimo viaggio. Perché in tutti i tuoi viaggi ci sarà sempre un valore sicuro e un piacere costante: quello di trovare il tuo Pilote alla fine della strada. Sempre guidati da questo spirito di scoperta e innovazione, oggi reinventiamo il design dei nostri veicoli. Materiali naturali si uniscono a volumi minimal, per modelli sempre più comodi, funzionali ed eleganti.

Sei tu a decidere dove andare e cosa sperimentare. Noi ci occupiamo di portartici! Sei pronto/a?

**SEMPRE IN VIAGGIO, SEMPRE CON PILOTE.**





06

**GALAXY**  
I modelli integrali

18

**PACIFIC**  
I modelli profilati

30

**ATLAS**  
I profilati stretti

---

38

**60 anni di know-how**  
Camper che ti portano ovunque

44

**Scegli il veicolo per il tempo libero più adatto a te**

Tu sei unico/a, proprio come il tuo camper!

56

**Pacchetto Freedom**

Camper interamente attrezzati, senza rinunce. Con il pacchetto Freedom, goditi un camper dotato di tutte le migliori attrezzature, per partire in tutta tranquillità, al prezzo di un pacchetto.

Per ulteriori informazioni, scansiona il codice QR sul retro di questo catalogo!

# DESIGN

## TENDENZA 2025





Sempre pronti al rinnovamento! Per la stagione 2025 abbiamo deciso di modernizzare il design degli interni di

tutti i camper Pilote. Elementi completamente ridisegnati, dalla cabina alla camera da letto, per una reale armonia delle linee in ciascun locale.

Questa nuova atmosfera, ispirata alle tendenze abitative, combina curve più morbide e linee più geometriche, per creare un'identità unica.

L'equilibrio dei materiali, la scelta delle texture, le sfumature dei colori: tutto è stato pensato e creato per ottenere un'atmosfera piacevole e ovattata.

Abbiamo creato un ambiente molto luminoso e moderno dal design accogliente, intramontabile ed elegante, che speriamo attrarrà una clientela sempre più esigente.



## QUALITÀ DEI MATERIALI


- 1** Legno di pioppo europeo, selezionato per la sua leggerezza e resistenza.
- 2** Mobili progettati e assemblati in Francia.
- 3** Tessuti in simil-pelle utilizzati nell'industria automobilistica: facili da pulire e resistenti all'abrasione.
- 4** TDivani fabbricati in Francia con schiuma ad alta densità.
- 5** Cuscini e tende fabbricati in Francia da un ESAT (Istituto e servizio di assistenza tramite il lavoro).
- 6** Un lavello in acrilico, resistente ai graffi e agli urti, facile da pulire, progettato in Italia.

# GALAXY

I MODELLI INTEGRALI

---





## **VEICOLI CON VISTA PANORAMICA PER I VIAGGI PIÙ LUNGH**

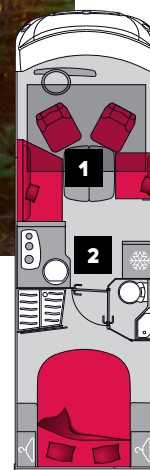
Con i loro spazi abitativi ben progettati, i numerosi spazi contenitivi, l'ampia cabina e le dotazioni di serie, gli integrali Pilote offrono sempre più comfort agli avventurieri che vogliono provare qualsiasi tipo di viaggio e che vogliono cambiare aria. Un lungo viaggio alla scoperta dell'Europa? Qualche settimana al mare con i nipoti? Tutto è possibile, a bordo del Galaxy Pilote!

# VIAGGIO MISTICO NEL CUORE DELLA FORESTA NERA



## SULLA STRADA VERSO L'INASPETTATO

Maria e Alberto preferiscono l'intimità e la calma della bassa stagione, rispetto al trambusto dell'estate. Quindi quest'autunno, con il loro integrale pensato per i grandi spazi, hanno deciso di dirigersi verso la vasta Foresta Nera, nel sud-ovest della Germania!







1



## VOLUMI AMPI PER UN COMFORT OTTIMALE!

- + Un salotto accogliente, ospitale e luminoso, che può ospitare fino a 5 persone.
- + Divani uno di fronte all'altro, facilmente trasformabili in posti viaggio.
- + Un tavolo pieghevole per facilitare il passaggio.
- + Una bella luminosità, grazie alle ampie vetrate e al tetto panoramico.
- + Una cucina ampia, elegante e pratica.
- + Un ampio piano di lavoro, un frigorifero da 153 l, numerosi cassetti e un vano pentole per riporre tutti gli utensili.
- + **I vantaggi del telaio AL-KO®** : ottima tenuta di strada, grande comfort di guida e maggiore stabilità.

## METTITI IN STRADA E PRENDITI IL TUO TEMPO

Su queste strade nebbiose e boschive, "prendere una boccata d'aria fresca" non è solo un semplice modo di dire. Ore 8, è appena l'alba, ma Maria e Alberto sono già in marcia. Lungo la strada fanno amicizia con altri escursionisti e li invitano per la serata. Nel loro ampio e accogliente salotto, hanno spazio per ricevere i loro ospiti e godersi la loro compagnia.



2



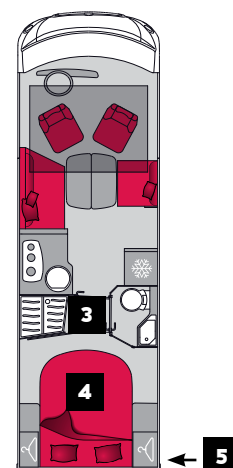
**UN COMFORT  
AVVOLGENTE**

È scesa la notte, i nuovi amici se ne sono andati. Le risate condivise lasciano il posto alla tranquillità della foresta e ai suoni della natura. È il momento dello spazioso bagno per una doccia rigenerante, prima di infilarsi sotto le lenzuola per godersi un buon libro e una notte di sonno ristoratore.



**UN BAGNO AMPIO E INDIPENDENTE**

- + Un grande bagno luminoso e una buona altezza della doccia (1,88 m).
- + Uno spazio indipendente, isolato dal salotto e dalla camera da letto da un doppio sistema di divisione, per una maggiore privacy.
- + WC separati con lucernari, per avere maggiore luminosità e ventilazione.





## UNA CAMERA GRANDE E CONFORTEVOLE E VANI XXL

- + Una bella camera da letto con un grande letto centrale da 150 x 190 cm.
- + Un letto confortevole con un materasso e una rete di qualità, per un sonno perfetto.
- + Un bello spazio di passaggio nella stanza e attorno al letto.
- + **I vantaggi del telaio AL-KO®** : grande capacità di stoccaggio con doppio pavimento alto 21 cm e spazi contenitivi su ogni lato, accessibili dall'interno e dall'esterno..
- + Un ampio gavone sotto il piano di calpestio per facilitare il carico (3.010 l).



## A OGNI TAPPA, UNA NUOVA AVVENTURA

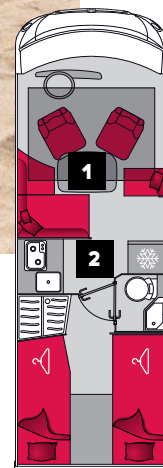
Sulla via del ritorno, sosta non programmata sulle montagne dei Vosgi. Appena arrivati, tirano fuori le biciclette per arrivare fino alla vetta, da dove ammirano i paesaggi mozzafiato della zona. Grazie all'ampio gavone, possono trasportare tutta l'attrezzatura che vogliono, senza scendere a compromessi.

# RISPONDI AL RICHIAMO DELLA NATURA AL MARE



## TRADIZIONE DI FAMIGLIA

Per Emma e Timeo, le vacanze estive in camper con il nonno e la nonna sono diventate una tradizione! Le giornate al mare, le brioches per merenda, le serate a leggere che sembrano non finire mai... che bello! Ma ciò che preferiscono sono le lunghe partite a carte poco prima di cena, ammirando il tramonto sotto la veranda.





1



## LA VITA AL MASSIMO

Con un nonno ex cuoco e una nonna che fa le torte, Emma e Timeo hanno di che rimpinzarsi. A bordo di questo veicolo compatto, è facile andare tutti insieme al mercato! Pesce fresco, verdure stufate... Mmmh! Si cucina insieme prima di sedersi a tavola in salotto per gustare queste delizie.

## SPAZI DEDICATI IN UN VEICOLO LUNGO MENO DI 7 METRI!

- + Un salotto con divani a L e tavolo centrale scorrevole.
- + Uno spazio accogliente e confortevole, che accoglie 5 persone.
- + Una bella luminosità, grazie alle ampie vetrate e all'oblò panoramico.
- + Una cucina funzionale e ben attrezzata: comodo piano di lavoro in laminato, piastra di cottura a 2 fuochi ad alta potenza, frigorifero da 133 l...
- + Tanto spazio contenitivo: cassetti, vano pentole, portaspezie...



2

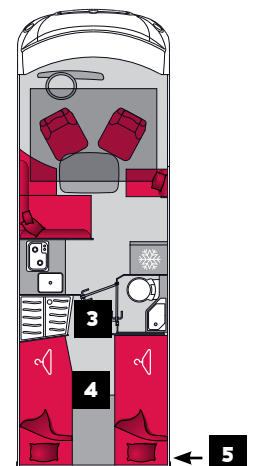


**CIAF CIAF**

Il nonno ha regalato a Timeo la sua prima canna da pesca. Il giorno prima avevano visto un lago tranquillo e circondato dal bosco dove trascorrere la giornata. Al ritorno, tutti a farsi una doccia! Spaziosa, luminosa e soprattutto indipendente, fa venire voglia a Timeo di prendersela comoda. Toc toc, è il turno di Emma!

**UN BAGNO COMODO E PRATICO**

- + Un ampio bagno indipendente, ampio e luminoso grazie a un oblò con zanzariera.
- + Pratiche dotazioni: portasapone, appendiabiti, portasciugamani...
- + WC separati per un maggiore comfort.





4

### FELICITÀ SENZA COMPROMESSI

Con questo modello, pensato per le famiglie, dove tutto è divisibile, ognuno ha il proprio letto e il proprio spazio per dormire! Il letto aggiuntivo tra i due letti gemelli permette ai nonni di riposare in un letto king size.



### POSTI LETTO MODULARI E TANTI VANI CONTENITIVI

- + Una camera con due letti gemelli da 80 x 195 cm e 80 x 190 cm.
- + Un'estensione tra i due letti per un letto XXL (di serie).
- + Posti letto di qualità con comodi materassi su reti a doghe.
- + Un letto basculante da 135 x 190 cm (di serie) nel salotto per aumentare i posti letto.
- + Spazi contenitivi generosi: ampi guardaroba e numerosi scaffali interni.
- + Un ampio gavone a tutta larghezza sotto il piano di calpestio per facilitare il carico. Un volume di stivaggio molto ampio (3.150 l) per il trasporto di oggetti ingombranti.



5

# 5 MOTIVI PER ACQUISTARE UN INTEGRALE PILOTE

## 1 LA PERSONALIZZAZIONE

- 5 lunghezze possibili.
- 11 modelli, adatti a tutti i viaggiatori e a tutte le modalità di viaggio.
- Pacchetti predefiniti per semplificarci la vita.
- Quasi 100 optional disponibili per una personalizzazione superiore.

## 2 IL COMFORT

### In cabina:

- Elevato comfort in strada, con:
  - Un ampio spazio di guida
  - Una vista panoramica eccezionale.

### Nella cellula:

- Interno ben progettato, pratico e bello, con una mobilia elegante.
- Agevole dalla cabina alla camera da letto. passaggio cabina camera
- Bei volumi in ogni locale.
- Salotto accogliente e luminoso per momenti di convivialità.
- Una cucina ampia, ben attrezzata e funzionale, con un ampio piano di lavoro.
- Ampi posti letto, con una grande camera da letto nella parte posteriore e un letto basculante (di serie) nella parte anteriore, che lascia libero accesso al salotto anche quando è abbassato: l'ideale per mantenere l'equilibrio fra i diversi spazi abitativi.
- Una bella luminosità, grazie alle vetrate e agli oblò.
- Almeno 4 posti viaggio su tutti i modelli, per partire in famiglia.
- Materiali di qualità.

## 3 LO SPAZIO CONTENITIVO

- Ampio spazio contenitivo in tutto il veicolo.
- Botole a pavimento, accessibili dall'interno.
- Una bandella estraibile (opzionale) per ulteriore spazio di stoccaggio esterno (tranne sul telaio AL-KO®).
- Grande gavone a tutta larghezza sotto il pavimento per facilitare il carico.

### ECCEZIONALE

- Un'importante massa massima complessiva (gancio di traino incluso) di serie e sempre 4 posti sulla carta di circolazione.

## 4 L'ISOLAMENTO

- La struttura **ISOTEK**: la tecnologia al servizio dell'isolamento. Questa esclusiva Pilote garantisce la robustezza e la durata di ciascuno dei suoi veicoli. Dalla scelta dei materiali, al miglioramento del processo produttivo, all'assemblaggio, lavoriamo meticolosamente per garantire un isolamento termico e acustico di qualità.

### Per maggiori informazioni, vedere le pagine 42-43.

- Un doppio pavimento riscaldato e isolato, che mantiene gli impianti al riparo dal gelo.

## 5 LA TECNOLOGIA

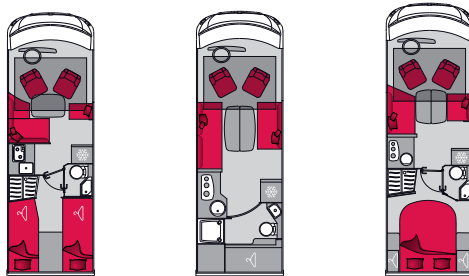
- Un tablet Xperience 2.0 per gestire facilmente il camper: un touch screen per la gestione dei livelli delle acque pulite e grigie, delle luci e delle fonti di ricarica della batteria.

## I PUNTI DI FORZA DEGLI INTEGRALI SU TELAIO AL-KO®

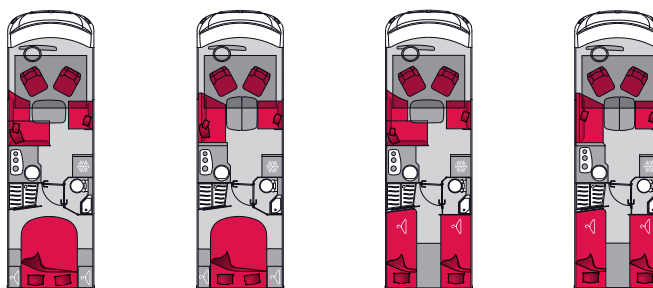
- Doppio pavimento isolante alto 21 cm a tutta larghezza, per portare e sistemare qualsiasi oggetto, persino gli sci o le canne da pesca.
- Accesso allo spazio di stoccaggio esterno e interno.
- Eccellente tenuta di strada e comfort di guida: il telaio è ribassato e dotato di 4 ruote con sospensioni indipendenti.
- Maggiore stabilità, con centro di gravità più basso e una carreggiata più ampia.
- Serbatoi e valvola di scarico acque grigie interna al doppio pavimento, quindi ben isolati per evitare qualsiasi rischio di gelo.
- Buon carico utile.



## SCHEMA DEGLI INTEGRALI SU TELAIO FIAT

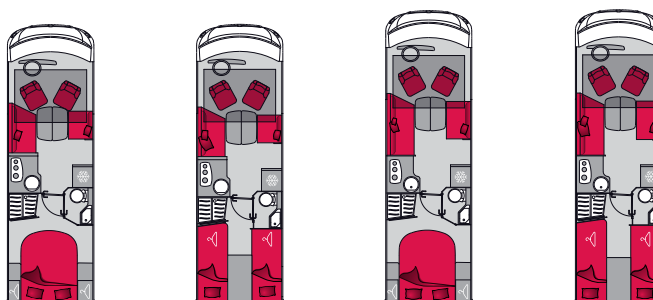


	<b>G690GJ</b>	<b>G690D</b>	<b>G720FC</b>
↔ Lunghezza	6,99 m	7,04 m	7,25 m
👤 Posti viaggio	4	4	4
🍴 Posti al tavolo	5	6	5
🛏 Posti letto <sup>(3)</sup>	4	2	4
🛏 Posti letto salotto <sup>(1)</sup>	1	2	1
📦 Pesi lordi	Opzionali	Opzionali	Opzionali



	<b>G740C</b>	<b>G740FC</b>	<b>G740GJ</b>	<b>G740FGJ</b>
↔ Lunghezza	7,49 m	7,49 m	7,49 m	7,49 m
👤 Posti viaggio	4 + 1 (opzionale)	4	4 + 1 (opzionale)	4
🍴 Posti al tavolo	5	5	5	5
🛏 Posti letto <sup>(3)</sup>	4	4	4	4
🛏 Posti letto salotto <sup>(1)</sup>	1	1	1	1
📦 Pesi lordi	Opzionali	Opzionali	Opzionali	Opzionali

## SCHEMA DEGLI INTEGRALI SU TELAIO AL-KO®



	<b>G741FC</b>	<b>G741FGJ</b>	<b>G781FC</b>	<b>G781FGJ</b>
↔ Lunghezza	7,49 m	7,49 m	7,89 m	7,89 m
👤 Posti viaggio	4	4	4	4
🍴 Posti al tavolo	5	5	5	5
🛏 Posti letto <sup>(3)</sup>	4	4	4	4
🛏 Posti letto salotto <sup>(1)</sup>	1	1	2 <sup>(2)</sup>	2 <sup>(2)</sup>
📦 Pesi lordi	Opzionali	Opzionali	Di serie	Di serie

(1) Opzionale. (2) Per un adulto o due bambini. (3) Il letto basculante è di serie su tutti gli integrali.

# PACIFIC

I MODELLI PROFILATI

---





## **VEICOLI CHE UNISCONO ERGONOMIA E VOLUME, PER QUALSIASI VIAGGIO TU DESIDERI**

Con o senza letto basculante, gli interni di tutti i profilati Pilote sono ottimizzati affinché ogni spazio abitativo sia sempre più funzionale e piacevole, che si viaggi da soli, in 2 o in 4. Vuoi andare a prendere una boccata d'aria in Irlanda? Ricaricare le batterie alle Côtes d'Armor per una fuga piena di iodio? Sul profilato Pacific, ti aspettano soggiorni indimenticabili.

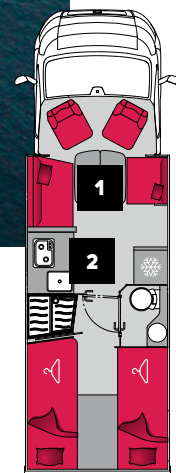
# RITORNO IN IRLANDA

## UN POSTO FAMILIARE



### LA FUGA COME STILE DI VITA

Gabriella e Paolo conoscono bene l'isola. La coppia l'aveva già visitata diversi anni fa, ma in moto. Oggi viaggiano on the road su un camper Pilote, insieme alla loro piccola Lily. Sempre lo stesso piacere di esplorare, con in più la comodità!





1



## IL PERFETTO EQUILIBRIO TRA COMFORT INTERNO E DIMENSIONI ESTERNE CONTENUTE!

- + Grande salotto accogliente, che ospita fino a 5 persone.
- + Comodi divani uno di fronte all'altro, facilmente e rapidamente trasformabili in posti viaggio.
- + Un tavolo centrale a farfalla, per un passaggio più agevole.
- + Soggiorno luminoso, grazie a un oblò e alle graziose vetrate.
- + Una cucina pratica e funzionale.
- + Uno spazio ben attrezzato con un frigorifero da 153 l e numerosi cassetti, con ammortizzatori di fine corsa.

## CAMBIARE ARIA PER RINFRESCARSI LE IDEE

Direzione ovest. Presto, la città si rimpicciolisce per lasciare spazio alla bellezza grezza degli elementi naturali. Decidono di trascorrere la prima notte in un villaggio di pescatori. Dopo aver parcheggiato, approfittano dell'ampia cucina ben attrezzata per preparare una buona cena e dell'ampio salotto per cenare tutti e tre, prima di concedersi un meritato riposo.



2

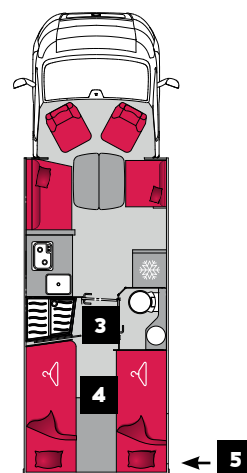


### UN BAGNO ISOLATO PER UN MAGGIORE COMFORT

- + Un bagno indipendente grazie a una doppia divisione tra la camera da letto e il salotto.
- + Una stanza di passaggio, luminosa e ben areata grazie a un oblò.
- + WC separati per una maggiore privacy.

### L'AVVENTURA DIETRO OGNI ANGOLO

La prospettiva di farsi una bella doccia e trascorrere tante ore nel grande letto non dispiace per niente a Paulo. Ma quando apre la porta un'ultima volta, sente il suono di un violino incessante. Via, sono qui per divertirsi. La loro curiosità li spinge al pub vicino. Che serata!





4

## UN SALOTTO AVVOLGENTE E GRANDI SPAZI CONTENITIVI

- + Una bella camera da letto modulare con due letti singoli da 80 x 200 cm e 80 x 194 cm, trasformabili, grazie a un letto aggiuntivo, in un letto XXL.
- + Comodi materassi su reti a doghe, per un sonno ottimale.
- + Numerosi vani contenitivi interni, ampio gavone di stivaggio a tutta larghezza sotto il piano di calpestio per facilitare il carico (2.950 l).



5



## SENSAZIONI PAZZESCHE

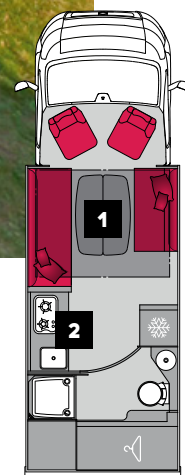
Il giorno dopo, sveglia all'alba. C'è una luce magnifica. Alla ricerca di un nuovo posto, si dirigono verso le Cliffs of Moher, che avevano già visitato in moto. Questa volta le visiteranno a piedi, con Lily nel marsupio che avevano caricato nel grande gavone. Per loro, niente di meglio per ricaricare le batterie, prendere una boccata d'aria fresca, **MAGNIFICO!**

# VERSO LA BRETAGNA E VERSO LA FELICITÀ



## PIACERE ESTIVO

Teresa e Roberto arrivano al mattino all'ingresso della città. Il tempo di riporre le poche cose visibili nella parte anteriore del camper, di tirare fuori le bici dall'ampio gavone ed eccoli al porto. Che gioia passeggiare accanto ai pescherecci dai colori vivaci e ascoltare i gabbiani!







1



## MOLLUSCHI E CROSTACEI

La danza dei pescherecci che rientrano dalla pesca scandisce la fine della mattinata. La bancarelle delle aste del pesce si riempiono. Una magnifica aragosta blu, appena uscita dall'acqua, attira la loro attenzione. Di ritorno al camper Pilote, la coppia si siede in salotto per godersi il piatto di mare.

## SPAZI XXL IN UN VEICOLO COMPATTO, LUNGO MENO DI 7 METRI!

- + Un salotto molto ampio, accogliente e modulare con due grandi divani disposti uno di fronte all'altro: una stanza da vivere, che può ospitare fino a 7 ospiti!
- + Un ampio spazio interno, con un passaggio molto agevole, e un tavolo centrale a farfalla per acquistare ancora più spazio.
- + Una cucina ampia, ben attrezzata e luminosa grazie a una vetrata.
- + Un piano di lavoro molto ampio con una piastra di cottura a 2 fuochi ad alto rendimento e un frigorifero da 153 l.
- + Tanto pratico spazio contenitivo: cassetti, vano pentole, portaspezie.



2



3

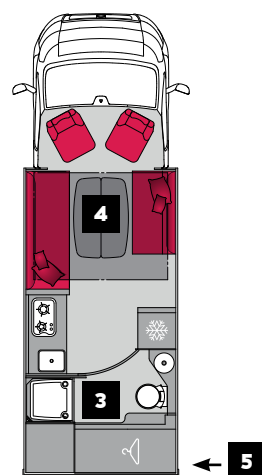
### PARADISO IN TERRA

Brrr! Il vento oggi era particolarmente freddo, ma ne valeva la pena. Arrampicarsi sui sentieri, fare un pic-nic vicino alla scogliera... semplicemente memorabile!

Roberto vuole farsi una bella doccia per riscaldarsi. L'ampio bagno gli permette di godersi questo bel momento, una vera ricompensa, proprio come a casa!

### UN BAGNO XXL E UN GUARDAROBA INTEGRATO

- + Un bagno molto grande e spazioso, isolato dalla zona living tramite una porta scorrevole.
- + Uno spazio luminoso e areato grazie a un oblò.
- + Un ampio guardaroba a tutta larghezza nella parte posteriore del veicolo, con numerosi cassetti e un ampio spazio per appendere, oltre all'accesso diretto al gavone.





4

## NIDO ACCOGLIENTE

Mentre Teresa prepara un tè fumante, Roberto apre il letto basculante sul soffitto. Alla fine si sdraiano sul comodissimo materasso, si rannicchiano l'uno contro l'altro e guardano una serie.



## UNA ZONA NOTTE ACCOGLIENTE E INNUMEREVOLI SPAZI PER RIPORRE GLI OGGETTI

- + Grande letto matrimoniale basculante da 160 x 200 cm in salotto.
- + Accesso facilitato senza scala, grazie alla discesa elettrica a 80 cm da terra.
- + Una rete a doghe e un comodo materasso per un sonno ottimale.
- + Un ampissimo volume di stoccaggio, con il grande guardaroba sul retro, oltre a vari spazi contenitivi nella zona giorno.
- + Un ampio gavone (2.880 l) accessibile dall'interno e dall'esterno, su entrambi i lati, con portello a tutta altezza del veicolo, per riporre gli oggetti ingombranti.



5

# 5 MOTIVI PER ACQUISTARE UN PROFILATO PILOTE

## 1 LA PERSONALIZZAZIONE

- 7 lunghezze possibili.
- 15 modelli, adatti a tutti i viaggiatori e a tutte le modalità di viaggio.
- Pacchetti predefiniti per semplificarci la vita.
- Quasi 100 optional disponibili per una personalizzazione superiore.

## 2 IL COMFORT

- Interno ben progettato, pratico e bello.
- Agevole passaggio dalla cabina alla camera da letto.
- Salotto accogliente e luminoso per momenti di convivialità.
- Una cucina funzionale e ben attrezzata.
- Ampi posti letto, con una grande camera da letto comoda e un letto basculante nel salotto, disponibile come opzione su numerosi modelli.
- Almeno 4 posti viaggio su tutti i modelli, per partire in famiglia.
- Materiali di qualità.

## 3 LO SPAZIO CONTENITIVO

- Ampio spazio contenitivo in tutto il veicolo.
- Una bandella estraibile (opzionale) per ulteriore spazio di stoccaggio esterno.
- Grande garage, spesso a tutta larghezza, sempre sotto il pavimento, per facilitare il carico.

### ECCEZIONALE

- Un'importante massa massima complessiva (gancio di traino incluso) di serie e sempre 4 posti sulla carta di circolazione.

## 4 L'ISOLAMENTO


- La struttura **ISOTEK**: la tecnologia al servizio dell'isolamento. Questa esclusiva Pilote garantisce la robustezza e la durata di ciascuno dei suoi veicoli. Dalla scelta dei materiali, al miglioramento del processo produttivo, l'assemblaggio, lavoriamo meticolosamente per garantire un isolamento termico e acustico di qualità.

**Per maggiori informazioni, vedere le pagine 42-43.**

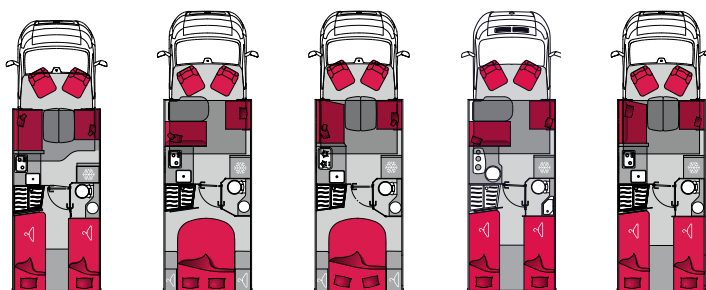
## 5 LA TECNOLOGIA

- Un tablet Xperience 2.0 per gestire facilmente il camper: un touch screen per la gestione dei livelli delle acque pulite e grigie, delle luci e delle fonti di ricarica della batteria.

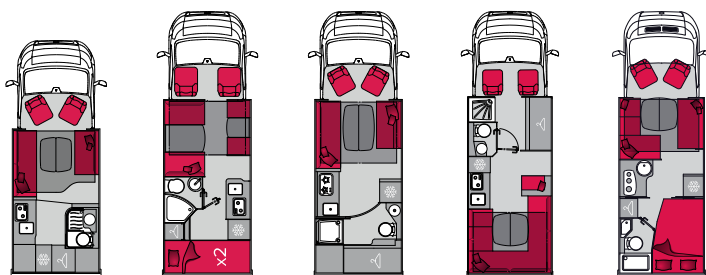
## SCHEMA DEI PROFILATI



	P600P	P650C	P650GJ	P690GJ	P720FC
↔ Lunghezza	5,96 m	6,49 m	6,49 m	6,99 m	7,20 m
👤 Posti viaggio	4	4	4	4	4
🍴 Posti al tavolo	4	4	4	5	5
🛏 Posti letto fissi	2	2	2	2	2
🛏 Posti letto salotto <sup>(1)</sup>	1	1	1	1	1
🛏 <b>Posti letto basculante<sup>(1)</sup></b>	-	-	-	2	2



	P720FGJ	P740C	P740FC	P740GJ	P740FGJ
↔ Lunghezza	7,20 m	7,45 m	7,45 m	7,45 m	7,45 m
👤 Posti viaggio	4	4 + 1 (opzionale)	4	4 + 1 (opzionale)	4
🍴 Posti al tavolo	5	5	5	5	5
🛏 Posti letto fissi	2	2	2	2	2
🛏 Posti letto salotto <sup>(1)</sup>	1	2 <sup>(2)</sup>	2 <sup>(2)</sup>	2 <sup>(2)</sup>	2 <sup>(2)</sup>
🛏 <b>Posti letto basculante<sup>(1)</sup></b>	2	2	2	2	2



	P620D	P690S	P690D	P720U	P720P
↔ Lunghezza	6,20 m	6,99 m	6,99 m	7,25 m	7,15 m
👤 Posti viaggio	4	6	4	4	5
🍴 Posti al tavolo	6	6	6	6	6
🛏 Posti letto fissi	-	4	-	-	2
🛏 Posti letto salotto	2	2 <sup>(4)</sup>	2	2	2
🛏 <b>Posti letto basculante<sup>(4)</sup></b>	2	2	2	2	2

(1) Opzionale. (2) Per un adulto o due bambini. (4) Di serie.

# ATLAS

I PROFILATI STRETTI

---





## **VEICOLI COMPATTI DAL LOOK AVVENTUROSO, PER PARTIRE ALL'AVVENTURA**

Con questi profilati ben attrezzati, compatti ma con ampi spazi interni, puoi andare dove vuoi.

Tentato/a da un viaggio romantico nelle Alte Alpi?

Dall'esplorazione del deserto di Bardena Reales con gli amici?

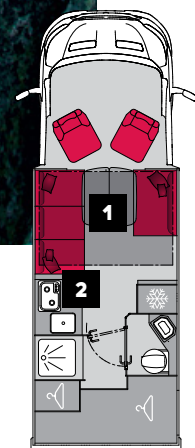
Con Atlas, fai semplicemente spazio alla libertà!

# LA VETTA DELLA FELICITÀ NELLE ALTE ALPI



## OH, LA BELLA VITA

Ci siamo, le vacanze di cui Anna e Luca avevano tanto bisogno sono finalmente arrivate. Direzione Gap, il "capoluogo dolce delle Alpi meridionali", a bordo del loro profilato stretto, che può passare agevolmente nei paesini. Sicuramente si divertiranno!







1



## UN VEICOLO COMODO, CON LA MANEGGEVOLEZZA DI UN FURGONE!

- + Un veicolo compatto (6,6 m di lunghezza e 2,2 m di larghezza) versatile per le strade tortuose e i piccoli villaggi.
- + Un ampio e luminoso salotto per 5 persone.
- + Un grande tavolo a farfalla pieghevole per facilitare il passaggio.
- + Un interno luminosissimo grazie a uno skydome, un oblò e grandi vetrate.
- + Una cucina ben attrezzata: una piastra di cottura a 2 fuochi con copertura, per una superficie di lavoro ancora più ampia, un frigorifero da 133 l e tanto spazio contenitivo intelligente per gli utensili da cucina.

## SPIRITO DI AVVENTURA

Dopo la fatica, la ricompensa. Per godere appieno delle ferie, Anna e Luca alternano passeggiate con una vista a perdita d'occhio sulle valli della zona e bagni nelle gole fra le montagne.

Ogni sera lo stesso rituale: stendono le cartine escursionistiche sul grande tavolo del salotto per scegliere la prossima avventura.



2



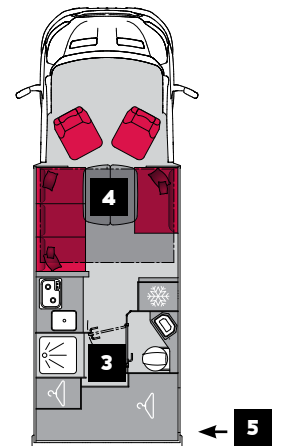
**GIORNI FELICI**

L'ultima escursione ha riempito la coppia di vibrazioni positive, ma ne ha anche prosciugato le energie! Una buona doccia rigenerante farà loro un gran bene. Con questo modello, Luca può godersi una doccia adatta alla sua altezza.



**UN BAGNO SPAZIOSO E FUNZIONALE**

- + Un bagno comodo e ben progettato.
- + Una buona altezza della doccia (1,92 m).
- + Un oblò con zanzariera, per una maggiore luminosità e una buona ventilazione.
- + WC separati per preservare la privacy.





4

### RIEMPIRSI GLI OCCHI

Quando viaggiano, w e Luca scelgono spesso destinazioni dove praticare il paddle, dato che l'attrezzatura entra facilmente nel loro gavone XXL... Le Alte Alpi sono perfette, con i loro laghi turchesi circondati da montagne... meraviglioso!



### UNA ZONA NOTTE INTELLIGENTE E UN AMPIO SPAZIO CONTENITIVO

- + Un posto letto comodo ed ergonomico.
- + Un letto matrimoniale basculante da 140 x 200 cm in salotto.
- + Un comodo materasso e rete a doghe, ideale per un buon riposo notturno.
- + Ampio spazio contenitivo interno e un ampio guardaroba a tutta larghezza nella parte posteriore del veicolo, con un grande armadio e diversi cassetti.
- + Un gavone XXL (1.850 l) alto 1,1 m, ideale per oggetti ingombranti e accessibile da entrambi i lati, oltre che dall'interno.



5

# 5 MOTIVI PER ACQUISTARE UN PROFILATO STRETTO PILOTE

Partire con un profilato stretto non significa solo scegliere un veicolo dal design unico e dal look avventuroso, significa anche :

## 1 LA MANOVRABILITÀ

- Veicolo stretto: 2,2 m di larghezza.
- Un profilo compatto lungo meno di 7 m.
- Un camper facile da guidare, ideale per le strade tortuose o strette.
- Un veicolo facile da manovrare e parcheggiare, ovunque.

## 2 IL COMFORT

- Interno ben progettato, pratico e bello, dall'aspetto avventuroso.
- Agevole passaggio dalla cabina alla camera da letto.
- Salotto accogliente e luminoso, vero e proprio spazio di convivialità.
- Una bella cucina, ben attrezzata ed ergonomica.
- Un bagno comodo e a tutta larghezza.
- Ampi posti letto intelligenti.
- 4 posti viaggio su entrambi i modelli, per partire in famiglia.
- Materiali di qualità.

## 3 LO SPAZIO CONTENITIVO

- Una moltitudine di spazi contenitivi in tutto il veicolo.
- Gavone XXL a tutta larghezza e sotto il piano di pavimento per facilitare il carico.

### ECCEZIONALE

- Un'importante massa massima complessiva (gancio di traino incluso) di serie e sempre 4 posti sulla carta di circolazione.

## 4 L'ISOLAMENTO

- La struttura **ISOTEK**: la tecnologia al servizio dell'isolamento. Questa esclusiva Pilote garantisce la robustezza e la durata di ciascuno dei suoi veicoli. Dalla scelta dei materiali, al miglioramento del processo produttivo, l'assemblaggio, lavoriamo meticolosamente per garantire un isolamento termico e acustico di qualità.

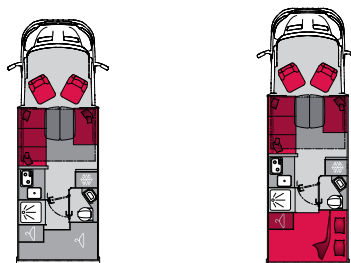
**Per maggiori informazioni, vedere le pagine 42-43.**

## 5 LA TECNOLOGIA

- Un tablet Xperience 2.0 per gestire facilmente il camper: un touch screen per la gestione dei livelli delle acque pulite e grigie, delle luci e delle fonti di ricarica della batteria.

## SCHEMA DEI PROFILATI STRETTI

Con la gamma Atlas, Pilote si riconnette alle sue origini ritrovando uno storico partner. Negli anni '80, Pilote istituì una solida collaborazione con Ford, diventando così il leader in Europa grazie al famoso modello R360. Nel 2023, per festeggiare il suo sessantesimo anniversario, Pilote ha presentato la nuova gamma Atlas, una serie di veicoli compatti dal design avventuroso, che utilizzano il telaio Ford.



	A650D	A690G
↔ Lunghezza	6,60 m	6,99 m
↔ Larghezza	2,20 m	2,20 m
↑↓ Altezza	2,88 m	2,88 m
👤 Posti viaggio	4	4
🍴 Posti al tavolo	5	5
🛏 Posti letto fissi	-	2
🛏 Posti letto salotto <sup>(1)</sup>	1 <sup>(2)</sup>	1 <sup>(2)</sup>
🛏 Posti letto basculante <sup>(4)</sup>	2	2

(1) Opzionale. (2) Per un adulto o due bambini. (4) Di serie.

# 60 ANNI DI KNOW-HOW

## CAMPER CHE TI PORTANO OVUNQUE

Pilote progetta e costruisce i camper da oltre 60 anni con una sola idea in testa: ci immaginiamo di partire insieme a te, a bordo del tuo modello Pilote. Ecco perché ciascuna delle 1.200 persone che lavorano nel nostro gruppo lavora con rigore, nel rispetto della qualità e del cliente, come facciamo da diverse generazioni. Un sapiente mix di innovazione ed esperienza, processi industriali e metodi artigianali, creatività e affidabilità: tutto questo, nel tuo camper Pilote. Parti in tutta tranquillità, percorri lunghe distanze, prenditi le tue libertà: sei sempre in buona compagnia.



# LA NOSTRA STORIA



● Il primo camper viene prodotto a La Limouzinière (Loira Atlantica - 44) da André Padiou, nella falegnameria del padre. André crea dunque la sua impresa.

**1962**

**1965**

**1976-1978**

**1981**

**1985**

**1992**

● La falegnameria diventa troppo piccola. Viene quindi costruita una prima fabbrica nelle vicinanze. I locali verranno ampliati a più riprese fino al 1975.

● Pilote rende i camper accessibili a tutti, con il lancio della gamma First by Pilote.



● Un viaggio negli Stati Uniti dà all'impresa l'ispirazione che porterà al suo primo modello di camper: Capucine R430. Inizialmente doveva chiamarsi Rally ma poi, all'ultimo momento, si è optato per Pilote. L'impresa agisce così da precursore. Registra in quel periodo le prime vendite all'estero.

● L'impresa progetta il concept di profilato. Considerato lo sviluppo dell'attività, Pilote rafforza i suoi mezzi di produzione.

● Pilote fa uscire il suo primo modello integrale, R800DA.





● Paris-Dakar: un camper, pilotato da Laurent Bourgnon, partecipa per la prima volta alla corsa. Questo evento servirà da ispirazione per il nuovo slogan del marchio: "Abitate il pianeta".

● Ritorno delle gamme emblematiche Galaxy e Pacific. Pilote sviluppa una vasta gamma di prodotti.

● Pilote rilancia i camper senza letto fisso: modelli incredibilmente compatti che offrono un eccezionale spazio living. Pilote diviene il leader del mercato francese.

1999

2004

2011

2015

2020

2023

● Apertura di una nuova fabbrica Pilote da 10.000 m<sup>2</sup> a Membrolle-sur-Longuenée, nei pressi di Angers (Maine e Loira - 49).

● Pilote si lancia sul mercato dei furgoni allestiti, per offrire il veicolo adatto a ciascuna tipologia di camperista.



● In occasione dei suoi 60 anni e per sottolineare i sogni di avventura e di viaggio senza limiti, Pilote presenta Atlas, la sua nuova gamma su telaio Ford.



# DA $-15^{\circ}\text{C}$ A $+20^{\circ}\text{C}$ **SEMPRE PILOTE**



## UN ISOLAMENTO TERMICO OTTIMALE

Testati in camera fredda, i camper Pilote soddisfano i requisiti della norma EN 1646-1, che garantisce un isolamento di alta qualità. Il camper viene portato a una temperatura di  $-15\text{ C}$  e poi fatto passare a una temperatura di  $+20\text{ C}$  in poco più di 4 ore\*.

### Per ottenere questo risultato, Pilote lavora continuamente al miglioramento dei suoi processi di assemblaggio:

- Adozione di un nuovo materiale isolante per i recipienti e il serbatoio delle acque grigie, che ha dimostrato leggerezza e rigidità.
- Introduzione di tasselli in fibroblasti (poliuretano caricato in fibra di vetro) nel pavimento e nelle pareti laterali. Questi tasselli, avendo maggiore rigidità, garantiscono un solido collegamento tra le pareti laterali e il pavimento, eliminando completamente i ponti termici.
- Creazione di nuovi pavimenti sui profilati e gli integrali.

*\* Misure effettuate in più punti con riscaldamento Truma® Combi 6.*



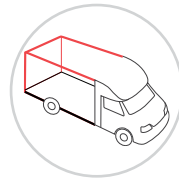
STRUTTURA  
**ISOTEK**



1

### FINESTRE A LIVELLO

Grazie al doppio vetro su struttura in alluminio anti intrusione, migliorano l'isolamento termico e la sicurezza del tuo camper. Tengono inoltre lontani i rumori fastidiosi.



2

### PROFILI IN ALLUMINIO

Fissano saldamente insieme le pareti laterali e il tetto. Prevengono quindi le deformazioni della struttura e garantiscono la durata e la robustezza del camper.



3

### PARETI ISOLANTI

Le pareti laterali, il tetto e il pavimento presentano un'anima isolante. Tasselli impunturabili e inserti in alluminio garantiscono una perfetta stabilità della struttura e degli arredi.



4

### TETTO ANTI GRANDINE

Questo tetto in poliestere è indeformabile. Resiste agli impatti e agli urti.



5

### RIVESTIMENTO IN POLIESTERE SOTTO IL TELAIO

Garantisce la tenuta stagna del veicolo dal suolo.



6

### FASCIONE IN ALLUMINIO

Questa protezione della bandella è solida e semplice da riparare in carrozzeria in caso di urto.



7

### ESTENSIONE E RAFFORZAMENTO DEL TELAIO

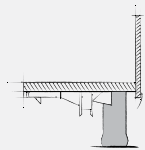
Il telaio non si piega verso la parte posteriore. Il gavone riesce così a sostenere molto peso (fino a 250 kg) grazie a una struttura resistente e garantisce l'ottimizzazione del peso di traino (5,5 t di serie su telaio AL-KO®)



8

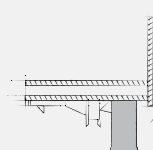
### SPORTELLI CON DOPPIA GUARNIZIONE

Per garantire una tenuta ideale e l'isolamento del gavone, tutti gli sportelli sono dotati di serrature con doppia guarnizione.



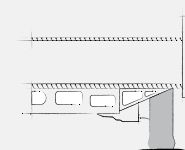
### IL PAVIMENTO SPESSE DEI PROFILATI

- Con uno spessore totale di 50 mm, di cui 45 mm di isolante, il pavimento della gamma PACIFIC offre eccellenti qualità termiche.
- Racchiude l'impianto dell'acqua e del gas, per mantenerli al riparo dal gelo.



### IL DOPPIO PAVIMENTO ISOLANTE DEGLI INTEGRALI

- Con una lama d'aria riscaldata da 13 cm, il doppio pavimento della gamma GALAXY è ancora più isolante.
- Inoltre, mantiene gli impianti di acqua, gas ed elettricità al riparo dal gelo.
- Le botole nel pavimento consentono l'aumento del volume di stoccaggio e l'accesso alle acque grigie.



### IL DOPPIO PAVIMENTO CON STOCCAGGIO SU TELAIO AL-KO® DEGLI INTEGRALI

- Con un'altezza interna di 21 cm, il doppio pavimento AL-KO® è riconosciuto per la qualità del suo isolamento.
- Protegge dal gelo i serbatoi e la valvola di spurgo delle acque grigie.
- Ci sono 6 aree di accesso interne ed esterne, per sfruttare gli spazi contenitivi nel doppio pavimento.

# SCEGLI IL VEICOLO PER IL TEMPO LIBERO PIÙ ADATTO A TE


## SEI UNICO, PROPRIO COME IL TUO CAMPER PILOTE!

Con oltre 30 modelli diversi e centinaia di possibilità di configurazione, immagina il camper su misura per le tue esigenze e desideri di viaggio. Scopri, pagina dopo pagina, gli aspetti essenziali per disporre di un camper davvero unico, dai cerchi al motore, passando per l'arredamento.

### 1 IL TIPO DI VEICOLO E LE SUE DIMENSIONI

### 2 LA DISPOSIZIONE

	INTEGRALI E PROFILATI	PROFILATI STRETTI
3 DOTAZIONI DI SERIE.....	p. 48	p. 54
4 PACCHETTI PER SEMPLIFICARTI LA VITA.....	p. 49	p. 55
5 LE OPZIONI, PER UNA MAGGIORE PERSONALIZZAZIONE.....	p. 50	p. 55



# 1 SCEGLI IL TUO TIPO DI VEICOLO E LE TUE DIMENSIONI

---



## INTEGRALI

**SU TELAIO FIAT CCS O AL-KO®  
DA 6,99 A 7,89 m.**

Gli integrali presentano un enorme parabrezza, apprezzato da coloro che amano contemplare il tramonto dal proprio salotto. I fan dei grandi spazi apprezzeranno anche la cabina spaziosa e l'ampio cruscotto. Su telaio Fiat fino a 7,49 m, la gamma Galaxy è garanzia di grande affidabilità e di buona tenuta di strada. I Galaxy sono inoltre proposti su telaio AL-KO®, un telaio all'avanguardia che offre sicurezza, durata ed estremo comfort su strada.



## PROFILATI

**DA 5,96 A 7,45 m.**

Con la loro cabina compatta, i profilati sono facili da guidare. Pensata per un telaio specifico, la gamma Pacific di Pilote garantisce affidabilità e robustezza dei veicoli: barre antirollio per maggiore stabilità, pneumatici adeguati, carreggiata posteriore allargata per la tenuta di strada e telaio ribassato.



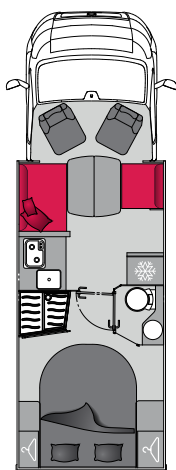
## PROFILATI STRETTI

**DA 6,6 A 6,99 m.**

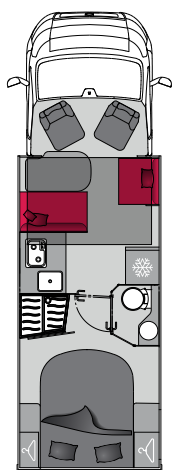
I profilati stretti sono montati appositamente su telaio Ford Transit, sono pronti ad affrontare qualsiasi terreno e ti permetteranno di partire all'avventura in totale tranquillità. Con il loro look avventuroso, questi veicoli, stretti (2,2 m di larghezza) e compatti, offrono una perfetta combinazione tra stile e prestazioni. Molto maneggevoli, sono particolarmente facili da guidare, anche su strade strette e tortuose. Inoltre, le loro dimensioni ridotte facilitano il parcheggio in spazi insoliti, aprendo il campo delle possibilità.

## 2 SELEZIONA LA TUA DISPOSIZIONE IDEALE

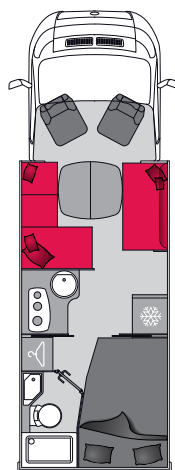
Scegli gli interni più adatti al tuo modo di viaggiare: scegli tra diverse tipologie di salotto e camere da letto e scegli la combinazione che fa per te.



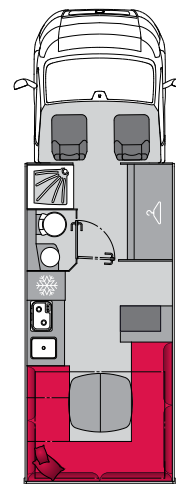
Salotto frontale



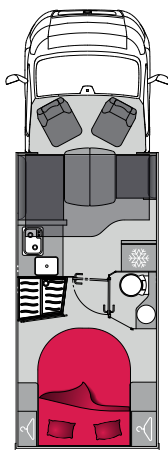
Salotto fronte strada



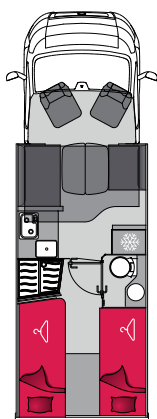
Salotto a L



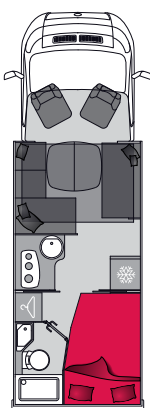
Salotto a U



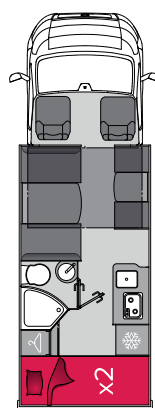
Letto matrimoniale centrale



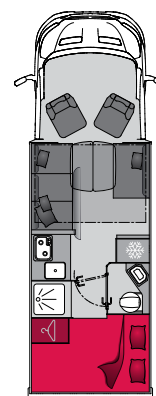
Letti gemelli singoli



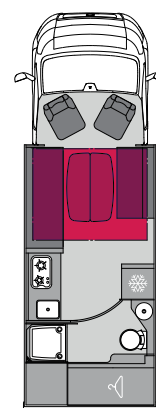
Letto alla francese



Letti singoli a castello



Letto matrimoniale trasversale o garage



Letto matrimoniale basculante non fisso

## SALOTTO



### Salotto frontale

Dispone di ampi divani e di facilità di passaggio. Un sistema di magneti permette di posizionare i divani nella posizione fronte strada in pochi secondi.



### Salotto a L

Particolarmente conviviale e comodo, permette, su alcuni modelli, di aggiungere un quinto posto sulla carta di circolazione.



### Salotto a U

Molto comodo per ricevere ospiti o lavorare. Può ospitare fino a 7 persone.

*Disponibile anche: salotto fronte strada.*

## CAMERA



### Letto centrale

Grande comfort dei posti letto, con spazio per un agevole passaggio attorno al letto.



### Letti gemelli

Offrono grande modularità e si trasformano in letto in stiva king size con la prolunga di serie.



### Senza letto fisso

Questa disposizione consente uno spazio living eccezionale nei veicoli compatti.

*Disponibili anche: letti a castello, letto alla francese.*

# INTEGRALI E PROFILATI

## 3 GODITI LE DOTAZIONI DI SERIE

### TELAIO - MOTORE

- Telaio FIAT CCS: motore 140 cv - cambio manuale.
- Telaio AL-KO®: motore 180 CV - cambio automatico.
- ABS: anti blocco ruote durante la frenata.
- ASR: sistema anti-slittamento.
- ESP: controllo elettronico della traiettoria.
- Trazione+ con controllo della velocità in discesa.
- Serbatoio diesel 90 l.

### ESTERNO

- Fari antinebbia e luci di posizione.
- Cerchi in acciaio da 15" (tranne su telaio AL-KO®: cerchi da 16").
- Kit anti foratura.
- Pneumatici 4 stagioni.
- Illuminazione esterno a LED.

### DOTAZIONI DELLA CABINA

- Specchietti retrovisori elettrici e anti gelo.
- Airbag conducente e passeggero.
- Regolatore e limitatore di velocità.
- Climatizzazione manuale.
- Tappeto cabina.
- Comandi al volante.
- Sedili con braccioli, regolabili in altezza e girevoli.

### DOTAZIONI DELLA CELLULA

- Struttura ISOTEK – vedere pagine 42-43.
- Porta cellula 2 punti, a vetri e centralizzata con zanzariera.
- Scaletta a scomparsa elettrica.
- Oscuramento cabina scorrevole (con apertura privacy sugli integrali).
- Illuminazione a LED (diretta e indiretta)

### MULTIMEDIA

- Pannello di controllo digitale Xperience 2.0.
- Precablaggio: antenna autoradio, altoparlanti cabina e cellula, telecamera di retromarcia, pannello solare e antenna satellitare automatica.
- Supporto TV regolabile e alimentazione.

### ENERGIA

- Riscaldamento Truma® Combi 4 (scaldabagno/boiler da 4.000 W) o Combi 6 (scaldabagno/boiler da 6.000 W), a seconda del modello.
- Gavone del gas, 2 bombole da 13 kg.
- Regolatore semplice - Crash Sensor Truma® (tranne su telaio AL-KO®: regolatore/invertitore automatico Crash Sensor Truma®).
- Avviatore per ricarica rapida della batteria.

### SALONE

- Oblò panoramico.
- Divani in schiuma ad alta resilienza e poggiatesta regolabile in altezza

### CUCINA

- Cassetti con ammortizzatori di fine corsa e vano pentole.
- Lavello in inox con coperchio.
- Porta spezie.
- Piano cottura a 2 fuochi con copertura – gas 1/1,7 kW o 1,5/2,5 kW a seconda del modello.
- Frigorifero a gestione automatica da 133 l o 153 l a seconda del modello.
- Prese 230 V e USB.

### BAGNO

- Lucernario oscurante con zanzariera.
- WC con serbatoio a rotelle estraibile.
- Presa 230 V.
- Appendiabiti.

### CAMERA

- Reti a doghe, comodo materasso e lampade da lettura per letti fissi.
- Presa da 230 V e presa USB in camera fissa.

### I VANTAGGI DEI MODELLI INTEGRALI:

- Sensore pneumatici sgonfi (eccetto su telaio AL-KO®).
- Freno di stazionamento elettrico (eccetto su telaio AL-KO®).
- Sportello conducente centralizzato, serratura a 2 punti, vetri elettrici.
- Sedili AGUTI® con braccioli, regolabili in altezza e girevoli.
- Illuminazione ingresso porta cellula.
- Oblò sopra il sedile lato passeggero.
- Letto basculante lato anteriore.
- Illuminazione ambientale a LED nel bagno.

### I PUNTI DI FORZA DEGLI INTEGRALI SU TELAIO AL-KO®:

- Regolatore/invertitore automatico - Crash Sensor TRUMA®
- Serbatoio delle acque grigie antigelo.
- Illuminazione, barre e presa 230 V nel gavone.
- Doccetta esterna: acqua fredda e acqua calda, accessibile nel gavone.
- Pedana doccia.
- Cerchi in acciaio da 16".

### I VANTAGGI DEI PROFILATI

- Paraurti anteriori con verniciatura dello stesso colore della carrozzeria.
- Contorno dei fari.
- Calandra bianca.
- Chiusura centralizzata e vetri elettrici anteriori.
- Retrovisori grandangolari e angolo cieco.
- Sedili cabina foderati, girevoli e regolabili in altezza.
- Skydome.



## 4 SCEGLI I PACCHETTI CHIAVI IN MANO

Semplificati la vita! Scegli il pacchetto più adatto a te e parti subito per il tuo viaggio!

### START PACK

NUOVO

#### OPTIONAL ESSENZIALI PER UN VEICOLO PRONTO DA GUIDARE!

Inclusi:

- 1 batteria cellula AGM da 95 Ah.
- 1 pannello solare da 100 W monocristallino ad alte prestazioni.
- Autoradio 7" Pioneer®, compatibile con Apple Car Play/Android Auto.
- Antenna DAB.
- Telecamera di retromarcia
- Altoparlanti cabina e cellula

### PACCHETTO GRAND COMFORT\*

NUOVO

#### LE OPZIONI INDISPENSABILI PER UN MAGGIORE COMFORT!

Inclusi:

##### DOTAZIONI GAVONE:

- 2 punti d'illuminazione.
- 1 presa da 230 V.
- Barre di stivaggio per tutta la tua attrezzatura.
- Doccetta esterna: acqua fredda e acqua calda, accessibile nel gavone.

##### PEDANA

Nella doccia.

##### REGOLATORE/INVERTITORE AUTOMATICO - CRASH SENSOR TRUMA®

##### SERBATOIO ACQUE GRIGIE ANTIGELO

##### VERANDA

##### BANDELLA ESTRAIBILE

\*Non compatibile con telaio AL-KO®.

### PACCHETTO RELAX

#### LE DOTAZIONI GIUSTE PER VIAGGIARE IN COMPLETO RELAX!

Inclusi:

- Veranda
- Porta bici (2 posti).



# INTEGRALI E PROFILATI

## 5 AGGIUNGI GLI OPTIONAL IN BASE ALLE TUE

### POTENZA

Nuovo motore per un maggiore comfort di guida:

#### 140CV

Di serie su tutti i modelli Pilote. Perfetto per chi è attento al rapporto consumi/prestazioni.

#### 180 CV

Motore da abbinare obbligatoriamente al cambio automatico. Questa opzione è disponibile sulla maggior parte dei veicoli. Per chi desidera percorrere lunghe distanze in tutta tranquillità e ricerca il massimo in termini di prestazioni.

#### L'EURO 6E FIAT

Più piccoli, silenziosi e dai consumi ridotti, i motori Multijet 2 (Euro 6E Final Fiat) migliorano i consumi rispettando le ultime norme ambientali in vigore, ancora più stringenti, soprattutto in termini di emissioni di CO<sub>2</sub> dei veicoli.

### CAMBIO

#### MANUALE

Di serie su tutti i veicoli. Ideale per una guida tradizionale.

#### AUTOMATICO

Nuovo cambio Fiat a 8 marce per un maggiore comfort di guida. Disponibile con tutti i tipi di motore, deve essere abbinato ai cerchi in lega da 16".



### PESO DEL VEICOLO

#### 3,5t

Di serie su tutti i profilati e gli integrali fino a 7,45 m. Per guidare i veicoli di questa categoria serve la patente B.

#### 3,65t

Optional disponibile su tutti i camper Expression. Il vantaggio del peso è la capacità di carico. Essendo maggiore, permette non solo di portare tutto il materiale necessario, ma anche di avere tutti gli optional desiderati per migliorare il comfort e l'autonomia del proprio veicolo. Per questa opzione serve la patente C.

#### 4,4 t E 4,5 t

Di serie su G781 e opzionale su determinati veicoli. Scegli il telaio Heavy per una sicurezza, un peso di carico e un traino ancora maggiori. I telai da 4,4 t su Fiat CCS e da 4,5 t su AL-KO® richiedono un motore da 180 CV, il cambio automatico e i cerchi in alluminio da 16". Per questa opzione serve la patente C.

# ESIGENZE E AI TUOI DESIDERI

## ENERGIA

---

Attrezzati in base al tuo bisogno di autonomia:

### BATTERIA

#### AGM 95 AH

Batteria robusta e affidabile, resistente in particolare alle vibrazioni e agli urti, nonché alle variazioni di temperatura. Offre un ottimo rapporto qualità-prezzo e non richiede particolare manutenzione.

#### LITIO 100 AH

Batteria più piccola e più leggera, dall'efficienza superiore in termini di stoccaggio e distribuzione dell'energia, con una ricarica più veloce. Ha una vita più lunga, compresa tra 15 e 20 anni.

### PANNELLI SOLARI DA 100 W AD ALTE PRESTAZIONI

Questi pannelli sono dotati della tecnologia delle celle PERC ad alte prestazioni.



## RISCALDAMENTO

---

### TRUMA® 4 O 6 A SECONDA DEL VEICOLO

Riscaldamento più compatto d'Europa, per l'aria e l'acqua, funzionante a gas.

### TRUMA® 6E

Opzione per l'utilizzo del riscaldamento a 230 V.

### ALDE®

Opzione disponibile su determinati veicoli per il massimo comfort di riscaldamento. Scambiatore di calore e pompa di preriscaldamento del motore inclusi.

## MULTIMEDIA

---

### AUTORADIO - COMPATIBILE CON APPLE CAR PLAY E ANDROID AUTO:

#### PIONEER®

Marchio di riferimento per i sistemi audio automobilistici. Disponibile nella versione 7" senza GPS (ma compatibile con Apple Car Play e Android Auto) e 9" con GPS (deve essere collegata a uno smartphone).

#### O FIAT®

Uno schermo più grande da 10" con GPS. In dotazione con l'autoradio Fiat:

- Climatizzazione automatica.
- Caricatore a induzione.
- Cruscotto digitale.

Inclusi con l'autoradio FIAT® e PIONEER®:

### ANTENNA DAB

Per un'offerta ampliata, di migliore qualità e con una maggiore copertura di rete per la radio.

### ALTOPARLANTI CABINA E CELLULA

### TELECAMERA DI RETROMARCIA

## SMART TV

---

### TV CON ANTENNA SATELLITARE E DEMODULATORE INTEGRATO

Parabola diametro 85 cm, fissata al tetto. Permette l'accesso, tramite il demodulatore, ai vari pacchetti di canali (gratuiti o a pagamento) trasmessi dai satelliti ricevuti.

### TV CON ANTENNA 4G/WI-FI

Piccola antenna fissata sul tetto. Permette l'accesso ottimizzato a Internet in modalità Wi-Fi, tramite l'aggiunta di una scheda SIM nel quadro interno. Consulta il tuo operatore per scegliere l'abbonamento più appropriato.

# INTEGRALI E PROFILATI

## 5 AGGIUNGI GLI OPTIONAL IN BASE ALLE TUE

### ARREDAMENTO

Scegli materiali eccezionali per un ambiente che ti rispecchi:



**AMBIENTE PYLA**



**AMBIENTE ANNECY**

### SALOTTO - DIVANI




**COTTAGE**

Divani in tessuto tinta unita (esempio a pagina 13)




**SAND**

Schienale in tessuto e seduta in simil-pelle




**CLAY**

Divani in simil-pelle tinta unita (esempio a pagina 25)




**CANOPÉE**

Schienale in tessuto e seduta in simil-pelle (esempio a pagina 21).



**ZENITH**

Divani in tessuto 2 colori



**GALET**

Schienale in tessuto e seduta in simil-pelle (esempio a pagina 9)

# ESIGENZE E AI TUOI DESIDERI

## POSTI LETTO

**NUOVO**

### LETTO BASCULANTE OPZIONALE

Ideale per partire in 4 e mantenere due spazi per la notte.  
Opzione disponibile su molti modelli profilati (di serie sui modelli integrali).

## POSTI LETTO DINETTE

Offre un ulteriore posto letto nel salotto per 1 o 2 persone, a seconda delle dimensioni del veicolo.  
Opzione disponibile su tutti i veicoli.



## CUCINA

### FORNO/GRILL 36L

Opzione disponibile su tutti i veicoli.

### CAPPA ASPIRANTE CON ILLUMINAZIONE LED

Opzione disponibile su tutti i veicoli.

### PATTUMIERA INTEGRATA

Inclusi: accessori per divisione in compartimenti.

## BAGNO

### PEDANA

Nella doccia. Opzione disponibile su tutti i veicoli e di serie sul telaio AL-KO®.

### PORTA ASCIUGAMANI PIEGHEVOLE

Comodissimo per gli asciugamani ma anche per gli abiti.

## ALLOGGI

### BANDELLA ESTRAIBILE

Per disporre di un ampio spazio contenitivo aggiuntivo, molto utile. Opzione disponibile su tutti i veicoli (tranne su telaio AL-KO®).



## GAVONE

- 2 punti d'illuminazione.
- 1 presa da 230 V.
- Barre di stivaggio per tutta la tua attrezzatura.
- Doccetta esterna: acqua fredda e acqua calda, accessibile nel gavone. Opzione disponibile su tutti i veicoli.

Dotazioni gavone disponibili su tutti i veicoli (tranne su telaio AL-KO®: di serie).



## 3 GODITI LE DOTAZIONI DI SERIE

### TELAIO - MOTORE

- Telaio FORD.
- Motore 2.0 TDCi 130 CV e cambio manuale.
- Serbatoio diesel 70 l.
- ABS (anti blocco ruote durante la frenata), ESP (controllo elettronico della traiettoria), assistenza all'avviamento in salita.
- Avviso di superamento della linea e assistenza al mantenimento della carreggiata.
- Avviso anti-collisione e frenata d'emergenza

### ESTERNO

- Fendinebbia e luci di posizione.
- Sensore di pressione degli pneumatici.
- Kit anti foratura.
- Illuminazione a LED.

### DOTAZIONI CABINA

- Chiusura centralizzata e vetri elettrici.
- Specchietti retrovisori elettrici e sbrinatori - grandangolo e angolo cieco.
- Accensione automatica dei fari e dei tergicristalli.
- Regolatore e limitatore di velocità.
- Freno a mano elettrico.
- Volante in simil-pelle, kit mani libere e comandi al volante.
- Climatizzazione automatica
- Sedili cabina foderati, girevoli e con altezza regolabile.
- Airbag conducente e passeggero.
- Tappeto cabina.

### DOTAZIONI CELLULA

- Struttura ISOTEK – vedere pagine 42-43.
- Skydome apribile.
- Scaletta a scomparsa elettrica.
- Porta cellula a vetri, chiusura a 2 punti centralizzata, con zanzariera.
- Tendine oscuranti scorrevoli della cabina.
- Illuminazione a LED diretta e indiretta.

### MULTIMEDIA

- Autoradio 12" FORD, compatibile con Apple Car Play e Android Auto.
- Pannello di controllo digitale Xperience 2.0.
- Supporto TV regolabile e alimentazione.
- Precablaggio dell'antenna satellitare automatica.

### ENERGIA

- Riscaldamento Truma® Combi 4 (scaldabagno/boiler da 4.000 W - gas).
- Gavone del gas, 2 bombole da 13 kg.
- Regolatore/invertitore automatico - Crash Sensor Truma®
- Avviatore per ricarica rapida della batteria.

### SALONE

- Divani in schiuma ad alta resilienza con poggiatesta.
- Tavolo centrale a farfalla.
- Oblò panoramico.
- Letto basculante elettrico con rete a doghe.

### CUCINA

- Cassetti con ammortizzatori di fine corsa e vano pentole.
- Piastra a 2 fuochi con copertura - gas 1/1,7 kW.
- Frigorifero 133 l a gestione automatica.
- Prese 230 V e doppia porta USB.
- Pattumiera integrata
- Lavello in inox con coperchio.

### BAGNO


- Presa 230 V.
- Portasciugamani pieghevole.
- Lucernario oscurante con zanzariera.
- WC con serbatoio a rotelle estraibile.

### CAMERA

- Rete a doghe e comodo materasso su letto fisso (A690G).
- Lampade da lettura in camera con presa USB e presa 230 V su letto fisso (A690G).

### ARREDAMENTO

- Divani in tessuto Obsidian.
- 4 cuscini.



**OBSIDIAN**

Divani in tessuto



Cuscini

## 4 SCEGLI I PACCHETTI CHIAVI IN MANO

Semplificati la vita! Scegli il pacchetto più adatto a te e parti subito per il tuo viaggio!

### PACCHETTO TELAIO

NUOVO

Inclusi:

- Motore 165 CV.
- Cambio automatico.

- Cabina grigia.
- Cerchi in alluminio 16".

### PACCHETTO OFF ROAD

NUOVO

Inclusi:

- Look trail: calandra nera design Ford, bumper nero sulle porte anteriori, cerchi in alluminio 16" neri, adesivo trail sulle porte, paraurti inferiore grigio.
- Pneumatici 4 stagioni.

*Richiede il pacchetto telaio.*

### PACCHETTO GRAND COMFORT

NUOVO

#### LE OPZIONI INDISPENSABILI PER UN MAGGIORE COMFORT!

Inclusi:

#### DOTAZIONI GAVONE:

- 2 punti d'illuminazione.
- 1 presa da 230 V.
- Barre di stivaggio per tutta la tua attrezzatura.
- Doccetta esterna: acqua fredda e acqua calda, accessibile nel gavone.

#### SERBATOIO ACQUE GRIGIE ANTIGELO

#### BANDELLA ESTRAIBILE

#### PEDANA

Nella doccia.


#### REGOLATORE/INVERTITORE AUTOMATICO - CRASH SENSOR TRUMA®

#### VERANDA

#### SECONDO PANNELLO SOLARE 100 W MONOCRISTALLINO AD ALTE PRESTAZIONI

## 5 AGGIUNGI GLI OPTIONAL IN BASE ALLE TUE ESIGENZE E AI TUOI DESIDERI

- Telaio Light detarato a 3,55 t
- Batteria AGM 95 Ah e pannello solare 100 W monocristallino ad alte prestazioni.
- Batteria al litio da 100 Ah e 2 pannelli solari 100 W monocristallini ad alte prestazioni.
- Tappetino in salotto e in cucina.
- Riscaldamento Truma® Combi 6E (scaldabagno/boiler da 6.000 W - gas/230 V).
- Porta bici (2 posti).
- Posto letto aggiuntivo nel salotto.
- Forno/grill 36 l.
- Divano Zénith.



#### ZÉNITH

Divani in tessuto  
2 colori (esempio a  
pagina 33)


# PACCHETTO FREEDOM

## ATTREZZATURA COMPLETA, SENZA COMPROMESSI



Da solo/a, in coppia o in famiglia, trova il camper Pilote che fa per te. Scegli il pacchetto Freedom e avrai gli optional indispensabili per partire in viaggio: ovunque tu desideri andare, avrai di serie le migliori dotazioni per metterti in viaggio in tutta comodità e serenità.

Scopri il pacchetto Freedom  
scansionando il Codice QR di fianco.



#### MENZIONI LEGALI:

S.A.S con capitale di 20.376.600 € - APE 2910 Z - RCS Nantes B872802780 - P. IVA FR52872802780 Route du Demi-Boeuf, 44310 LA LIMOUZINIÈRE - FRANCIA - Tel.: +33 (0)2 40 32 16 00 - [www.pilote-camper.it](http://www.pilote-camper.it)

Note: questo opuscolo contiene i dati noti al momento della stampa e non costituisce in alcun caso un documento vincolante. Nonostante l'attenzione posta durante la realizzazione del presente documento, potrebbe contenere errori di stampa. Ci riserviamo il diritto di procedere a modifiche sulle dotazioni o a miglioramenti dei prodotti sui modelli dell'anno corrente, senza alcun preavviso. I veicoli sono esposti parzialmente con dotazioni speciali oppure facoltative indicate negli elenchi dei prezzi corrispondenti e disponibili su supplemento. Gli elementi facenti parte del layout e decorativi e che hanno lo scopo di migliorare l'estetica di questo catalogo non fanno parte di alcun veicolo e non hanno alcun legame con i servizi di consegna. I carichi utili disponibili sono il risultato della differenza tra le masse massime tecnicamente autorizzate e le masse in ordine di marcia. Questi ultimi includono il veicolo e la sua struttura, la mobilia e le dotazioni di serie; il 90% dei serbatoi di carburante, una bombola del gas piena e acqua pulita in base alla capacità del serbatoio su strada, i serbatoi delle acque grigie vuoti, i liquidi necessari e il peso del conducente stimato in 75 kg. Fare attenzione a rispettare sempre i carichi massimi consentiti (totali e per asse). Attenzione: le dotazioni e gli accessori aggiuntivi montati come optional non sono inclusi tra le masse in ordine di marcia dei camper. Di conseguenza, comportano sistematicamente una diminuzione dei carichi utili disponibili e, se occorre, dei posti a sedere. Il concessionario ti comunicherà senza problemi la definizione precisa dei modelli disponibile in ciascun Paese. Prima di concludere un ordine, ti suggeriamo di acquisire, presso un concessionario, le informazioni sullo stato attuale del prodotto e sulla collezione. Le indicazioni relative alla spedizione, all'aspetto, alle performance, alle dimensioni e alla massa del veicolo coincidono con i dati noti al momento della stampa. Tali indicazioni e le loro tolleranze sono conformi alla normativa europea (normativa UE 1230/2012) e possono essere tuttavia modificate fino all'acquisto del veicolo o fino alla sua consegna. Sono possibili modifiche nel corso dell'anno. Tutte le foto sono state scattate nel rispetto delle norme locali: su strada, in luoghi privati o nei campeggi.

[www.antigel.agency](http://www.antigel.agency) - © Studio Garnier / © Adobe Stock / © Gettyimages / Groupe Pilote - Stampa di: Goubault Imprimeur - Luglio 2024 - 03352